

ワンタッチ提灯コード

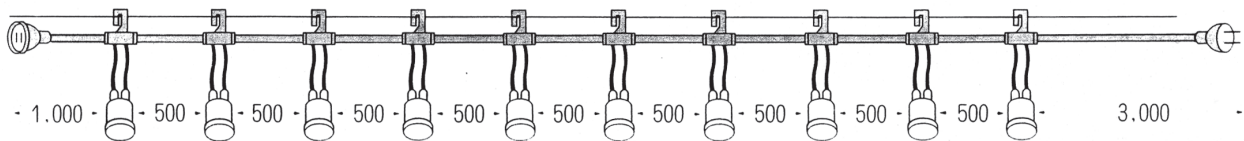


いつでも、どこでも、だれにでも、

面倒だった提灯掛けがワンタッチ!! おまつり・盆おどりの各種イベントをはじめ、あらゆる用途にご使用いただけます。

耐久・耐水性に優れ、設置はもちろん、あとかたづけも簡単。くり返し何年でもご使用いただけるお得なコードです。

■形状(m/m) ビニールコードの中途にフック付ソケットを一体成形し、完全防水構造になっているので屋外でも安心してご使用いただけます。またちょうちん掛け用フックも付いていますので面倒だったちょうちんの取付け・取外しが簡単になりました。



制限容量内で接続が可能です。


使い方（一例）

1. はりがねを結び

はりがねの片端を木などに結び、たるませておきます。
(太さ3mm以内のもの)

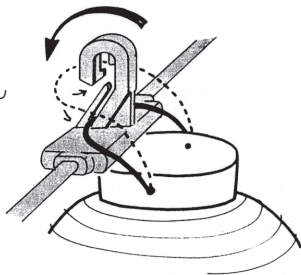
2. ソケットに電球を取付け

ちょうちんコードのソケットに、電球を取付けます。



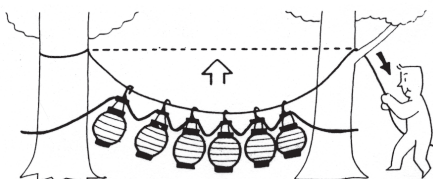
3. コードフックに ちょうちんを掛ける

図のようにちょうちんをフックの裏側からまわし、しっかりと取付けます。



4. コードフックを はりがねに掛ける

コードフックをはりがねに掛けた後、片端を木などに結び、ピンと張ります。



5. 電源をつなげばOK!

電源をつないで完了です。安全のためコードは余裕をもたせてご使用ください。

おもな仕様

用 途	<ul style="list-style-type: none"> ●お祭り ●盆おどり ●ビアガーデンや露店の飾り付け ●社内パーティーの飾り付け ●各種イベントの飾り付け
フック形状	<p>はりがね (外装直径3mmφ 以内のもの)</p> <p>ちょうちん 掛け用フック</p> <p>独自の形状をもつフックは風などの影響を受けても、はずれにくい構造となっています。またプラスチック一体成形により、屋外長期間使用にもさびません。</p>
使用球と制限	<ul style="list-style-type: none"> ●白熱球60Wなら、25コまで 使用制限 ●白熱球40Wなら、37コまで 1500Wまで
電 源	●単相100V
色	●コードおよびソケットは黒
材 質	<ul style="list-style-type: none"> ●ビニールコードはVCTFK20×2C ●ソケットはフェノール樹脂 ▽41-16893、6A-250V、JWDS ●分岐部はABS樹脂

基本形状はL-10、L-20、L-30の3種類です。

品 名	電 球	全 長	価 格 (＠)
L-10	10灯	8m50	
L-20	20灯	13m50	
L-30	30灯	18m50	

※特注品も製作可能です。お気軽にご相談下さい。