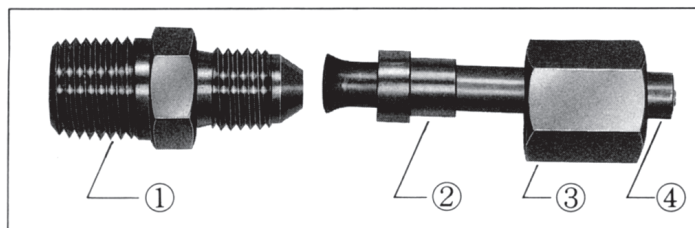


# 計装配管材料 継手・バルブ・加工品

## ●37°、45° フレア式継手・バルブ (S-タイプ)



### ■接続方法

④管に③ナット②スリーブを挿入し、管をフレアーツールでフレア加工して①本体に接続します。

注) 管はチューブカッターで切断し、内面のバリを取除く。  
フレアの内面には傷をつけないように仕上げてください。

### ■特 徴

- ・接続の際にスリーブがガイドの役目をしますのでフレア面での損傷やチューブのねじれが有りません。
- ・フレア面がパッキンとなりますので漏れが無く、従って、取付け、取外しの激しい場所に最適です。
- ・本体のテーパーねじはRネジ又はNPTネジです。

■材 質: C3604、SUS304、SUS316


■サ イ ズ:  $\phi 6$ 、 $\phi 8$ 、 $\phi 10$ 、 $\phi 12$   
1/4"( $\phi 6.35$ )、3/8"( $\phi 9.53$ )、1/2"( $\phi 12.7$ )

■使 用 管: C1220T(DCuT)、SUS304TP-S、SUS316TP-S


■使用圧力: 5Mpa(常温)

※SUS304、SUS316は受注製作となります。


ハーフユニオン(オス)  
FBS




ハーフユニオン(メス)  
GBS




ハーフエルボ(オス)  
CBS




ハーフエルボ(メス)  
DBS




フレアドユニオン  
HBS




バルクヘッドユニオン  
WBS



ユニオンエルボ  
EBS




ユニオンティー  
JBS




※オスネジはR又はNPTネジ。  
メスネジはRc、G又はNPT  
ネジとなります。

ミニチュアバルブ(ユニオン)  
VSSS



ミニチュアバルブ(片ネジ)  
VSMS



ミニチュアバルブ(アングル)  
VLMS

