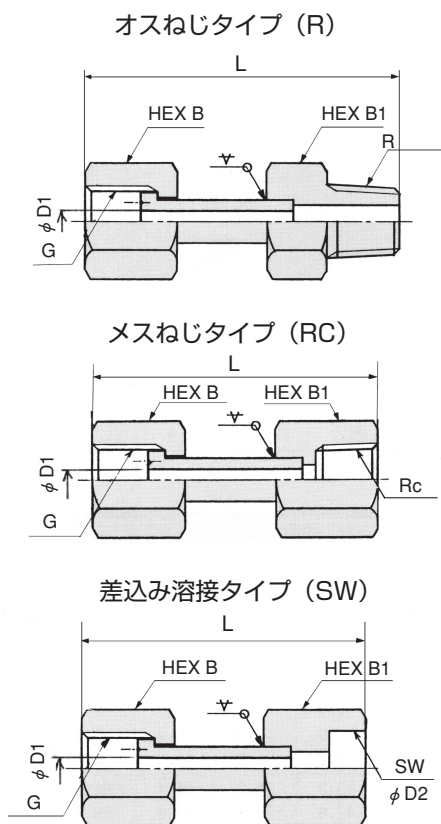


計装配管材料 継手・バルブ・加工品

●PGユニオン (PG)



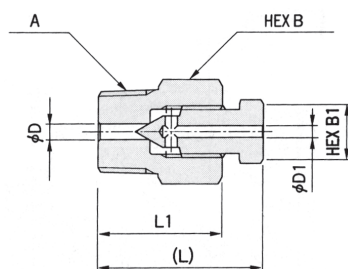
寸法表

形 状	品 番	Gねじ	Rねじ	Rcねじ	SW	φD1	φD2	L	B	B1
オスねじ	PG3-R2	3/8	1/4			3		83	23	21
	PG3-R3	3/8	3/8			3		84	23	21
	PG3-R4	3/8	1/2			3		88	23	23
	PG4-R4	1/2	1/2			3		90	26	23
メスねじ	PG3-RC2	3/8		1/4		3		90	23	21
	PG3-RC3	3/8		3/8		3		90	23	23
	PG3-RC4	3/8		1/2		3		95	23	29
	PG4-RC4	1/2		1/2		3		97	26	29
差込み溶接	PG3-SW2	3/8			1/4	3	14.3	83	23	23
	PG3-SW3	3/8			3/8	3	17.8	90	23	29
	PG3-SW4	3/8			1/2	3	22.2	92	23	35
	PG3-SW6	3/8			3/4	3	27.7	95	23	38
	PG4-SW2	1/2			1/4	3	14.3	90	26	23
	PG4-SW3	1/2			3/8	3	17.8	92	26	29
	PG4-SW4	1/2			1/2	3	22.2	94	26	35
	PG4-SW6	1/2			3/4	3	27.7	97	26	38

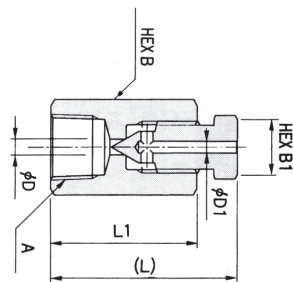
標準材質はS25C、SUS304、SUS316となります。  
上記表以外のサイズや形状も製作いたします。

●ベントプラグ (VP)

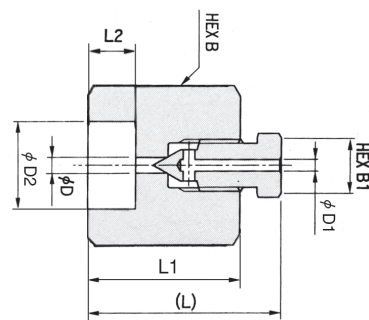
オスねじタイプ (R, NPT)



メスねじタイプ (Rc, NPT)



差込み溶接タイプ (SW)



寸法表

形 状	品 番	R(NPT)	Rc(NPT)	SW	φD	φD1	φD2	L1	L2	L	B	B1
オスねじ	VP-2R(NPT)	1/4			4	3		33		43	23	14
	VP-3R(NPT)	3/8			4	3		34		44	23	14
	VP-4R(NPT)	1/2			4	3		28		38	23	14
メスねじ	VP-2RC(NPT)		1/4		4	3		38		48	19	14
	VP-3RC(NPT)		3/8		4	3		38		48	23	14
	VP-4RC(NPT)		1/2		4	3		42		52	29	14
差込み溶接	VP-2SW			1/4	4	3	14.3	35	11	45	23	14
	VP-3SW			3/8	4	3	17.8	35	11	45	29	14
	VP-4SW			1/2	4	3	22.2	35	12	45	32	14

標準材質はS25C、SUS304、SUS316となります。 上記表以外のサイズや形状も製作いたします。