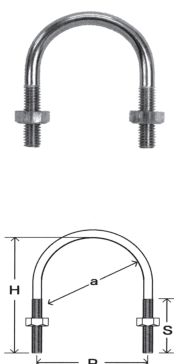


計装配管材料 継手・バルブ・加工品

●U字ボルト HU～

寸法表

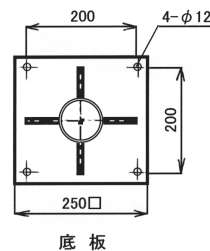
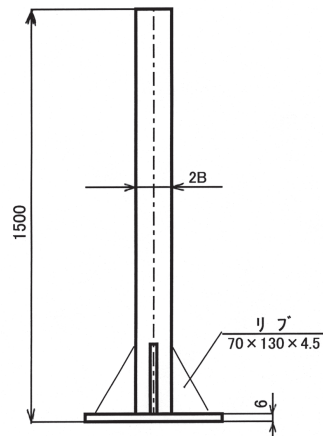
(単位：mm)



管径 称	a	M6			M8			M10			M12			M16		
		P	H	S	P	H	S	P	H	S	P	H	S	P	H	S
8A	13.8	21	27	15												
10A	17.3	25	33	18	27	38	24	28	43	28						
15A	21.7	29.5	36	18	31	42	24	34	46	30						
20A	27.2	34	42	18	37	48	24	40	51	30						
25A	34	41	49	25	44	54	25	46	59	30						
32A	42.7	50.5	57	25	52	62	30	56	68	30						
40A	48.6	57	68	25	59	67	30	62	74	30						
50A	60.5	70	80	30	72	80	30	74	85	30						
65A	76.3				86	96	30	88	107	35						
80A	89.1				99	109	30	101	117	35	103	119	45			
90A	101.6							115	132	35	116	131	45			
100A	114.3							126	145	35	129	150	45			
125A	139.8							152	175	40	154	175	45			
150A	165.2							180	200	40	182	200	45	186	202	60
200A	216.3										232	252	45	236	254	60
250A	267.4										285	307	50	286	308	60
300A	318.5										332	360	50	341	368	70

材 質：SS400（ユニクロメッキ） SUS304（ステンレス）

●スタンション（STN）



■材 質：SGP（錆止め塗装又はドブメッキ）SUS
※ご指示の寸法でも製作いたします。

●クリップ（CLIP）

■材質：SUS304、アルミ

※ご注文に際して
材質、形状、板厚等の仕様を
ご指示願います。



●銘 板（TAB）

計器、三岐弁、バルブハンドル、バルブ用途表示盤、配管行先表示等の各種銘板を製作いたします。

■材質及び文字の表示加工

SUS304：エッチング（黒エナメル塗り）

アルミ：エッチング（黒エナメル塗り）

黄銅：彫刻（色塗込み、Crメッキ）

アクリル：彫刻（色塗込み）

※ご注文に際して

材質、形状、板厚、文字の字体・大きさ・太さ等の仕様を
ご指示願います。



●配管工具 外径φ3～φ12、1/8"～1/2"のチューブに使用できます。

チューブカッター（TC）

チューブベンダー（TB）

フレアリングツール（FT）

