
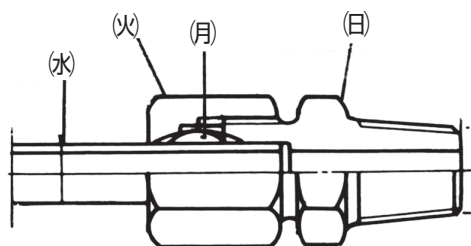


## 計装配管材料 継手・バルブ・加工品

### ●リング（そろばん玉）式継手・バルブ（T-タイプ）



#### ■接続方法

④管に③ナット②リングの順に挿入し、管を①本体の底に突き当るまで差込み、スパナでナットを本体に締付け接続します。

注) 管はチューブカッターで切断し、内面のバリを取除き、外面には傷をつけないようにして下さい。

#### ■特 徴

- ・管は切断、バリ取りだけで良く、端面のフレーザー加工等の特殊加工は必要ありません。
- ・本体のテーパードネジはR (Rc) ネジ又はNPTネジとなります。
- ・本体とナットにはニッケルメッキを施してあります。


■材 質：C3604(黄銅棒)、C3771(黄銅鍛造)

■サ イ ズ：φ6、φ8、φ10、φ12  
1/4"(φ6.35)、3/8"(φ9.53)、1/2"(φ12.7)


■使 用 管：C1220T (DCuT)

■使用圧力：5Mpa (常温)

ハーフユニオン  
GLU




圧力計ユニオン  
GPL



エルボユニオン  
GLC



フレヤードユニオン  
GFC




締付型フレヤードユニオン  
GKC



チーズユニオン  
GTC




L型フレヤードユニオン  
GRC



ミニチュアバルブA型  
GVAC



ミニチュアバルブB型  
GVBC



ミニチュアバルブC型  
GVCC

