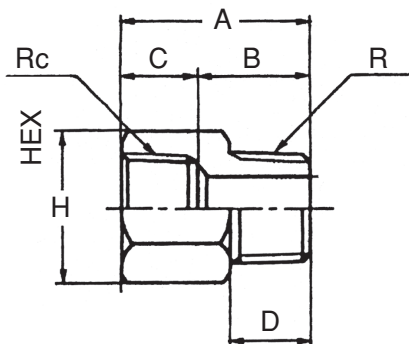


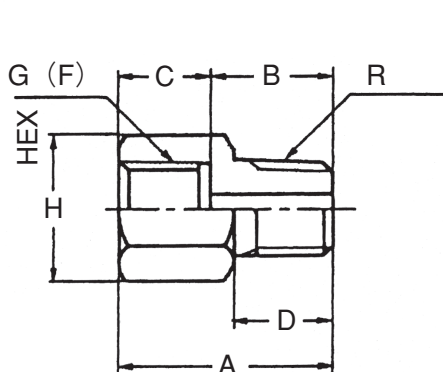
計装配管材料 継手・バルブ・加工品

●オス・メス ソケット (MFS)、プラグ (P)

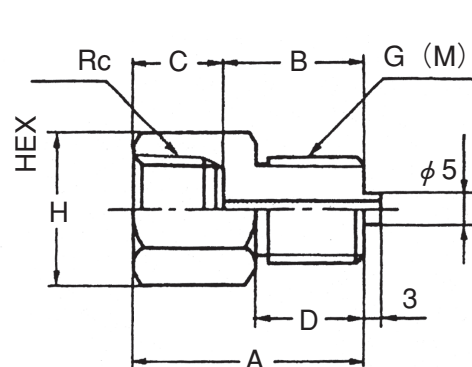
オスRねじ・メスRcねじ(タイプA)



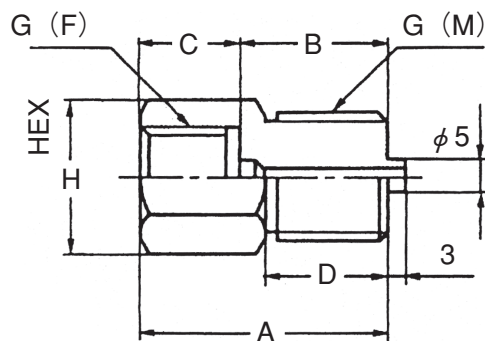
オスRねじ・メスGねじ(タイプB)



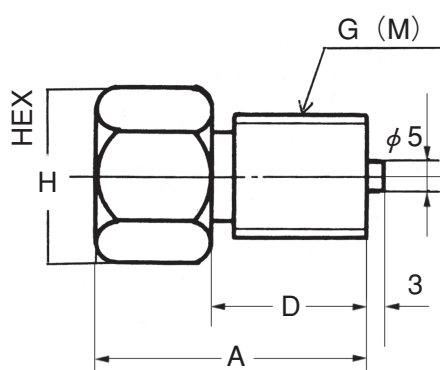
オスGねじ・メスRcねじ(タイプC)



オスGねじ・メスGねじ(タイプD)



プラグ(タイプP)



標準材質はS25C、SUS304、SUS316、C3604となります。下記表以外のサイズ、や形状も製作いたします。

※品質、性能の改善に伴い、納入される品物とは多少寸法が異なる場合があります。

寸法表

形 状	品 番	Rねじ	Rcねじ	Gオスねじ G (M)	Gメスねじ G (F)	A	B	C	D	H
タイプ A (R×Rc)	A-R1-RC2	1/8	1/4			26	15	11	11	17
	A-R2-RC2	1/4	1/4			28	17	11	13	17
	A-R3-RC3	3/8	3/8			35	20	15	15	21
	A-R3-RC4	3/8	1/2			40	22	18	15	26
	A-R4-RC4	1/2	1/2			43	25	18	18	26
	A-R4-RC6	1/2	3/4			43	22	21	18	32
	A-R6-RC6	3/4	3/4			51	25	21	21	32
	A-R6-RC8	3/4	1			56	31	25	21	41
	A-R8-RC8	1	1			60	35	25	25	41
タイプ B (R×GF)	B-R3-GF3	3/8			3/8	35	20	15	15	21
	B-R4-GF4	1/2			1/2	43	25	18	18	26
タイプ C (GM×Rc)	C-GM3-RC3		3/8	3/8		35	20	15	15	21
	C-GM4-RC4		1/2	1/2		43	25	18	18	26
タイプ D (GM×GF)	D-GM3-GF3			3/8	3/8	35	20	15	15	21
	D-GM4-GF4			1/2	1/2	43	25	18	18	26
タイプ P (GM)	P-GM3				3/8	32			15	19
	P-GM4				1/2	32			18	23